



**WAT JE MOET WETEN ALS STUDENT  
VAN MBO AMERSFOORT**

**OPLEIDINGSGIDS  
2020-2021**



## Inhoudsopgave

<b>MAAK HET MEE, BIJ MBO AMERSFOORT</b>	<b>3</b>
<b>DIT VIND JE IN DEZE OPLEIDINGSGIDS</b>	<b>4</b>
<b>1. PRAKTISCHE ZAKEN</b>	<b>5</b>
Werken op een computer	6
MBO Amersfoort is een Gezonde School	7
Schoolpas MBO Amersfoort	7
Kluisjes en controles	7
Leermiddelen en kosten	7
<b>2. JE KRIJGT GOEDE BEGELEIDING</b>	<b>8</b>
Begeleiding in soorten en maten	8
Studieloopbaanbegeleiding	8
Dyslexie	8
<b>3. BIJ MBO AMERSFOORT LEER JE MEER DAN EEN VAK</b>	<b>11</b>
Leerwegen en niveaus	11
Beroepsspecifieke lessen	11
Algemene lessen	12
Keuzedelen	12
Beroepspraktijkvorming	12
Onderwijsbedrijven van MBO Amersfoort	13
Excellentie: meer dan het gewone	13
Internationalisering	13
<b>4. EXAMINEREN EN DIPLOMEREN</b>	<b>14</b>
Onderwijs	14
Examineren	15
Diplomeren	17
<b>5. WE DOEN HET SAMEN</b>	<b>20</b>
Overeenkomsten	20
Wat mogen we van elkaar verwachten?	20

Zo gaan we met elkaar om	21
Gedragprotocol internet en e-mail	22
Studieadvies	23
Onderwijstijd	23
Aan- en afwezigheid en verzuim	24
Medezeggenschap: maak het mee!	24
Klachten	25
Financiën en Verzekeringen	26
Een veilige omgeving	27
<b>BIJLAGE 1 – ADRESGEGEVENS SCHOLEN</b>	<b>30</b>
<b>BIJLAGE 2 – ONDERWIJSBEDRIJVEN</b>	<b>31</b>
<b>BIJLAGE 3 – JAARKALENDER</b>	<b>35</b>
<b>BIJLAGE 4 – VERKLARENDE WOORDENLIJST</b>	<b>36</b>
<b>BIJLAGE 5 – WAAR VIND JE BELANGRIJKE INFORMATIE EN DOCUMENTEN?</b>	<b>38</b>



## Maak het mee, bij MBO Amersfoort

**Welkom bij MBO Amersfoort, de meest studentgerichte onderwijsorganisatie in de buurt. Wij zijn de schakel tussen leren en werken. Er is veel vraag naar goede vakmensen in de regio. Je leert het vak van professionals: kundig en ondernemend. Ze bereiden jou voor op de toekomst en dagen je uit om de grenzen van je mogelijkheden op te zoeken. Alleen het beste uit jezelf is goed genoeg. Maar je moet het zélf doen! Je ontwikkelt je bij ons tot een echt vakmens.**

### Praktisch, elke dag!

Je leert bij ons in de praktijk. Deze praktische manier van leren noemen wij onderwijs in bedrijf. Bij veel van onze scholen werk je met echte klanten en echte opdrachten! Je leert en werkt in onderwijsbedrijven, zoals: [Salon de Nieuwe Stad](#), [AdminCompany](#), [Leerhotel Het Klooster](#), [De Garage](#), [Fit Academie Bokkeduinen](#), [Leerhuis de Koperhorst](#), Woonzorgcentrum Nijenstede (Leerhuis Beweging 3.0), [Acht+ Meerwarenhuis](#). En bij bedrijven in de regio.

### Onze missie

Wij inspireren en ontwikkelen onze studenten tot waardevolle vakmensen. Daar kun jij op rekenen.

### Onze visie op leren en ontwikkelen

Je wordt voorbereid op een plek op de arbeidsmarkt. Met geloof in eigen kunnen. Dat past bij onze visie: Bij MBO Amersfoort ontwikkelen studenten zich tot waardevolle vakmensen.

### Onze waarden

Wij zijn goed in wat we doen; in verbinding met elkaar en onze omgeving, met een ondernemende mentaliteit.

- **Ondernemend:** MBO Amersfoort heeft het lef om uit te dagen, om ruimte te nemen en te geven en om nieuwe dingen te bedenken.
- **Verbindend:** We hebben oog en aandacht voor iedereen die met ons in verbinding staat.
- **Kundig:** Als professionals vinden wij kwaliteit vanzelfsprekend. Het is voor ons belangrijk dat je jezelf blijft ontwikkelen en dat je blijft leren en groeien.

**Onze belofte:** Actief in ontwikkeling: maak het mee!

We wensen je een geweldig studiejaar. Succes!

Met vriendelijke groet,  
college van bestuur MBO Amersfoort

[Meer over onze missie, visie en merkwaaarden](#) vind je op onze site.

## Dit vind je in deze opleidingsgids

Hier vind je van alles over jouw opleiding en waar je terecht kunt met vragen. Informatie over vakanties, studiebegeleiding, financiën en wat 'moet' en wat 'mag'. Plus de eisen voor taal en rekenen, en de examenregels.

### Informatie over jouw opleiding

In deze opleidingsgids staat alles wat je wilt weten over je opleiding: het onderwijsprogramma, de begeleiding, de examinering en de beroepspraktijkvorming. Praktische informatie over de school waar je je opleiding volgt vind je straks in Teams. Dat legt je begeleider je verder uit.

### Informatie over MBO Amersfoort

Ook bevat deze opleidingsgids algemene informatie over onderwijs, begeleiding en examineren. Je vindt hier de uitleg van afspraken die in de wet zijn opgenomen en afspraken die voor alle scholen van MBO Amersfoort gelden.

Kijk vooral ook op onze website onder het kopje Studenten: [mboamersfoort.nl/studenten](https://mboamersfoort.nl/studenten).

Meer informatie over MBO Amersfoort, hoe we georganiseerd zijn, wat we belangrijk vinden in onderwijs, vind je ook op onze site: [mboamersfoort.nl/over-ons](https://mboamersfoort.nl/over-ons).

#### LET OP:

Het is nog niet zeker wat de gevolgen van COVID-19 (het coronavirus) in de komende periode zijn. Mogelijk komen er landelijke maatregelen, waardoor MBO Amersfoort genoodzaakt is af te wijken van wat in deze opleidingsgids staat. Je wordt door jouw school geïnformeerd over de gevolgen van nieuwe maatregelen.

## 1. Praktische zaken

Heel fijn dat je bij MBO Amersfoort een vak wilt leren. Informatie over je [eerste schooldag](#) en eerste lesdag vind je op onze website. Maar je wilt natuurlijk weten hoe het zit met roosters, je studievoortgang, Wi-Fi enzovoort. Dat vind je hier, onder praktische zaken.

### Digitaal MBO Amersfoort

We hebben binnen MBO Amersfoort verschillende applicaties die het volgen van je opleiding makkelijker maken. We werken online en offline samen. Persoonlijk en laagdrempelig contact is belangrijk bij ons: in de klas en buiten de klas. De onderstaande praktische zaken ondersteunen jou in het volgen van jouw opleiding.

### E-mailadres

Je krijgt een e-mailadres van MBO Amersfoort: [studentnummer@student.mboamersfoort.nl](mailto:studentnummer@student.mboamersfoort.nl). Kijk regelmatig in de mailbox van dit mailadres. Alles wat met school te maken heeft, mailen we naar dit mailadres, bijvoorbeeld uitnodigingen voor je examen, schoolnieuws en rekeningen. Schoolopdrachten lever je in via dit e-mailadres of via Teams. We gebruiken geen ander mailadres! Extra voordeel is dat je met dit mailadres kunt inloggen bij [www.surfspot.nl](http://www.surfspot.nl). Dit is de ICT-webwinkel van het onderwijs.

### Hard- en Software

We maken gebruik van een aantal softwarepakketten, een daarvan is Office 365. Bij de start van het schooljaar installeer je Microsoft software (Outlook, Teams, Word, Powerpoint e.d.) gratis met je schoolaccount op je eigen laptop.

Met deze software kun je makkelijk de docenten en medestudenten benaderen. Teams gebruik je om online lessen te volgen en om studiemateriaal te delen.

Heb je hulp nodig of heb je vragen over hard- of software die je gebruikt voor school? Dan staat de Servicedesk-ICT voor je klaar. Je kunt de Servicedesk-ICT telefonisch bereiken via 033 - 467 88 88 of je kunt mailen naar [servicedesk-ict@mboamersfoort.nl](mailto:servicedesk-ict@mboamersfoort.nl).

Op [www.surfspot.nl](http://www.surfspot.nl) kun je inloggen met je schoolmailadres en voordelig hard- en software kopen.

### Draadloos netwerk (Wi-Fi)

Alle locaties van MBO Amersfoort hebben een draadloos netwerk (internetverbinding). Je kunt met een laptop of een smartphone toegang krijgen tot dit netwerk, zodat je gratis gebruik kunt maken van internet. Bij het Open Leercentrum (OLC) is hiervoor een handleiding beschikbaar.

### Wireless-netwerkadapter

Om je laptop of je smartphone met Wi-Fi te verbinden, is een geschikte wireless-netwerkadapter op je apparaat nodig. Praktisch alle moderne laptops en smartphones zijn hiermee uitgerust.

### Inloggen op het Wi-Fi-netwerk

Wil je op het Wi-Fi-netwerk inloggen met Windows? Dan kan dat met Windows 7 of hoger. Je kunt met een MacBook, een Linux-variant (zoals Ubuntu), een smartphone (Android, iPhone) en een tablet (Android of IpadOS) inloggen op het Wi-Fi-netwerk. De uitleg hierover ontvang je in de eerste dagen van je studie.

### **Toegangspunten voor Wi-Fi**

Er hangen in het schoolgebouw accesspoints (AP's) aan het plafond voor Wi-Fi. Deze AP's zien eruit als rookmelders. Een AP kan ongeveer honderdtwintig apparaten tegelijkertijd bedienen. Gebruiken veel studenten tegelijk de Wi-Fi-toegang dan kan de netwerkverbinding traag worden en het beeld kan storen. Als je hier last van hebt, zoek dan een rustiger plek op in het gebouw.

Kun je helemaal niet (meer) op Wi-Fi? Dan kun je in een aantal lokalen je laptop via een netwerkkabel aansluiten op een zuil of op een aansluiting in een goot aan de wand. Bij Wi-Fi vragen en andere computervragen staat de Servicedesk-ICT voor je klaar. Je kan de Servicedesk-ICT bereiken via telefoonnummer 033 - 467 88 88 of via [servicedesk-ict@mboamersfoort.nl](mailto:servicedesk-ict@mboamersfoort.nl).

### **Gratis antivirussoftware**

Als je op het draadloos netwerk wilt, mag je laptop geen virussen hebben. Hiervoor kun je een gratis programma van Microsoft downloaden en zelf installeren. Zoek via Google naar 'Microsoft Security Essentials' of 'MSE'. Vanaf Windows 8 is dit niet meer nodig.

### **Werken op een computer**

Om te kunnen werken op een computer moet je inloggen op het netwerk (Educloud).

Je gebruikersnaam is je studentnummer. Je wachtwoord wordt apart aan je doorgegeven.

Het is verstandig om je wachtwoord direct te wijzigen. Je kunt alleen een wachtwoord kiezen dat je niet eerder gebruikt hebt. Lukt het niet om in te loggen? Ga dan met je studentenpas of ID-bewijs naar de medewerker van het OLC of neem contact op met de Servicedesk-ICT.

### **Uitloggen**

Als je klaar bent met werken op de computer, log dan altijd uit. Als je dit niet doet dan kunnen anderen bij jouw documenten komen.

### **Open Leer Centrum**

MBO Amersfoort heeft in de meeste schoolgebouwen een Open LeerCentrum (OLC). Zie het schooldeel / opleidingsdeel voor informatie over het OLC op jouw school. In het OLC zijn handleidingen beschikbaar die beschrijven hoe je van je eigen laptop of de schoolcomputer gebruik kunt maken. Lees deze handleiding goed door.

### **EduArte voor de voortgang van je studie**

Als student van MBO Amersfoort heb je automatisch toegang tot EduArte. Hierin wordt jouw studievoortgang gevolgd. EduArte is een beveiligde omgeving die je via het internet kunt gebruiken. In EduArte kun je onder andere je stage-uren registreren, je rooster inzien, je resultaten en je aan- en afwezigheid bekijken. Je studieloopbaanbegeleider (slb'er) of docent informeert je over EduArte.

Bij de start van jouw studie ontvang je op jouw schoolmailadres informatie over het gebruik van Eduarte.

### Wil je in EduArte een nieuw wachtwoord instellen?

Klik dan links onderaan op het scherm op het icoontje 'profiel' en kies daar voor 'wachtwoord wijzigen'. Let op: gebruik geen 'two-factor authenticatie'!

EduArte heeft een **app voor op je telefoon**. Let op: deze app geeft niet zoveel informatie als de website! De app vind je in de Google-store/App Store onder 'EduArte Student'.

#### Let op:

Zorg ervoor dat je bereikbaar bent voor school en registreer jouw (nieuwe) 06-nummer. Ook daarvoor ga je naar 'profiel' en klik dan op 'Personalia'. Door op 'bewerken' te klikken kun je jouw mobiele nummer en privé-mailadres invoeren.

### MBO Amersfoort is een Gezonde School

In onze schoolkantines kun je uit allerlei lekkere én gezonde dingen kiezen: verse broodjes, sappen en fruit. Een Gezonde School is een school die écht werkt aan de gezondheid van studenten en medewerkers. Tijdens de lessen Burgerschap besteden we aandacht aan een gezonde levensstijl. Ook kun je via Fit Academie Bokkeduinen aan sportactiviteiten meedoen.

### Schoolpas MBO Amersfoort

Aan het begin van je opleiding ontvang je een schoolpas. Je moet deze pas op school bij je dragen en op verzoek tonen. De MBO Amersfoort Pas wordt eenmalig verstrekt. Bij verlies of diefstal moet je een bijdrage betalen voor de vergoeding van een nieuwe MBO Amersfoort Pas. Voor locaties die werken met de schoolpas, geldt: zonder schoolpas heb je geen toegang tot de school.

### Kluisjes en controles

Bij de meeste locaties kun je een kluisje huren om je spullen in op te bergen. Het hoofd Bedrijfsveiligheid kan kluisjes altijd openen om de inhoud te controleren. Dat kan ook als je er zelf niet bij bent. Het hoofd Bedrijfsveiligheid kan je ook vragen om de inhoud van je tas te laten zien.

### Leermiddelen en kosten

We willen dat je vooraf weet welke leermiddelen je moeten kopen en wat de kosten daarvan zijn. Je school bepaalt elk jaar welke boeken, readers, licenties en/of kleding nodig zijn, en of de school of jij deze kosten betaalt. Meer informatie hierover vind je in het schooldeel/opleidingsdeel van de opleidingsgids.

We gaan ervan uit dat je zelf over een device (laptop, notebook etc.) beschikt. Veel lesmateriaal wordt immers digitaal aangeboden.

In uitzonderlijk gevallen kun je gebruik maken van een financiële tegemoetkoming volgens de 'Regeling tijdelijke voorziening leermiddelen'.



## 2. Je krijgt goede begeleiding

### Begeleiding in soorten en maten

Alle studenten krijgen bij ons basisbegeleiding. In de meeste situaties is dat voldoende. Misschien heb je een aanpassing nodig om lessen te kunnen volgen of om stage te kunnen lopen. Of misschien heb je extra begeleiding nodig vanwege een beperking of chronische ziekte. Dan kunnen we de begeleiding uitbreiden.

### Studieloopbaanbegeleiding

De volgende loopbaancompetenties staan centraal in onze studentbegeleiding en de lessen studieloopbaanbegeleiding:

1. Wie ben ik, wat kan ik? (kwaliteitenreflectie)
2. Wat wil ik, wat drijft mij? (motievenreflectie)
3. Welk soort werk past bij mij? (werkexploratie)
4. Wat wil ik worden? (loopbaansturing)
5. Wie kan me daarbij helpen? (netwerken)

Je studieloopbaanbegeleider (slb'er) is je eerste aanspreekpunt. Tijdens je hele opleiding bij MBO Amersfoort heb je een studieloopbaanbegeleider. Hij of zij:

- adviseert en coacht je in je studieloopbaan;
- informeert je over je examinering en andere actuele zaken rondom je studie;
- houdt je studievoortgang in de gaten en legt afspraken daarover vast;
- informeert en adviseert anderen, zoals docenten, teamleiders, team Studentendienstverlening, ouders (als dat nodig is).

Je kunt bij je slb'er terecht met vragen over je opleiding, het leren of als je in je studie ergens mee zit.

Als je extra begeleiding nodig hebt, bespreek je dat ook als eerste met je slb'er. Die kan je doorverwijzen naar het team van Studentendienstverlening.

### Dyslexie

Heb je dyslexie? Bespreek dit dan in het eerste loopbaangesprek, en stuur een kopie van je dyslexieverklaring op aan de studentenadministratie van MBO Amersfoort. We regelen dan voor je dat je bij de Centrale Examens extra tijd en verklanking krijgt. Bij de instellingsexamens Nederlands, Engels en Rekenen krijg je dan ook extra tijd, net als voor beroepsgerichte theorie examens. Wanneer je meer of andere aanpassingen nodig hebt voor je onderwijs of examens, bespreek dat dan aan het begin van je opleiding met je studieloopbaanbegeleider. Voor andere voorzieningen voor examens doe je in overleg een aanvraag bij de examencommissie.

MBO Amersfoort heeft een protocol dyslexie. Daarin staat hoe je begeleid en ondersteund wordt als je dyslectisch bent en welke hulpmiddelen er voor je zijn bij je opleiding en je examen. Het protocol vind je op: [www.mboamersfoort.nl/studenten/regelingen-en-statuten](http://www.mboamersfoort.nl/studenten/regelingen-en-statuten).

### Team Centrale Intake

Ons Team Centrale Intake (TCI) kijkt graag samen met jou of de studie voor jou haalbaar is. We nemen zelf contact op met aangemelde studenten als we denken dat het goed is om in gesprek te gaan over de studiekeuze, motivatie en haalbaarheid.

### Schoolmaatschappelijk werk

Gaat het niet helemaal goed met je gezondheid? Ervaar je persoonlijke problemen, bijvoorbeeld in je thuis- of woonsituatie? Dan kun je ondersteuning krijgen van het schoolmaatschappelijk werk. Het doel daarvan is dat jij je studie succesvol kunt vervolgen. Dit gebeurt altijd in overleg met jou. In sommige gevallen kunnen we je doorverwijzen naar een traject buiten MBO Amersfoort.

### Team Passend onderwijs

De werkzaamheden van het team Passend onderwijs hebben tot doel studenten die vast dreigen te lopen in hun opleiding te ondersteunen in de weg naar hun diploma. We willen ervoor zorgen dat alle studenten een zo passend mogelijke plek in het onderwijs krijgen. Hierin werken we samen met docenten, ouders en een breed netwerk van instanties. We starten met een student na een verwijzing van de studentadviseur.

Begeleiding kan op verschillende manieren vormgegeven worden, namelijk:

- advies en hulp bij complexe vragen over leren en gedrag;
- advies en hulp bij studie en leren;
- advies en hulp bij groeps-gerelateerde vraagstukken;
- advies in het invullen van een bijlage OOK.

Daarnaast biedt het team Passend Onderwijs aan het begin van ieder schooljaar een cursus voor studenten met een autisme verwante stoornis.

### Team Maatwerk

Stage Vaardig en I4U zijn programma's van MBO Amersfoort die je verder op weg helpen. Met **Stage Vaardig** bereid je je voor op een succesvolle stage die nodig is om je diploma te halen. Als je wilt of moet veranderen van opleiding, dan wil je extra goed nadenken over je nieuwe keuze. Met **I4U** krijg je hulp om te kijken wat bij jou past. Je loopt daarin stage en volgt lessen die gaan over de vragen 'Wie ben ik?' 'Wat kan ik?' en 'Wat wil ik?' Je volgt dit programma totdat je kunt instromen in een nieuwe opleiding.

### Advies over een werkplek (bbl en niveau 1)

Je diploma is het einde van je opleiding, maar ook het begin van je carrière. We helpen je graag bij de overgang van je studie naar een goede werkplek. Je kunt bijvoorbeeld meedoen aan sollicitatietrainingen. We werken samen met diverse organisaties, zoals het Leerwerkloket en het Jongerenloket. Samen helpen we je bij het zoeken naar een leer-werkplek (bbl-student) of een werkplek voor 12 uur of meer (student met diploma niveau 1).

Ben je een student op niveau 1 zónder diploma? Dan bereiden we je zo goed mogelijk voor op de arbeidsmarkt en zorgen we dat het Jongerenloket of het UWV jou verder helpt.



### Vertrouwenspersonen

Bij klachten over ongewenst gedrag, zoals seksuele intimidatie, discriminatie, racisme, pesten, agressie en/of geweld kun je een vertrouwenspersoon inschakelen. Elke school binnen MBO Amersfoort heeft een eigen vertrouwenspersoon. Aarzel niet om met hem of haar contact op te nemen. De gegevens van de vertrouwenspersoon vind je in de schoolgids.

### Meer informatie

Meer weten over de begeleiding die je krijgt? Neem dan contact op met je [slb'er](#).

### 3. Bij MBO Amersfoort leer je meer dan een vak

In het middelbaar beroepsonderwijs leer je een vak. Je leert vooral in de praktijk. Het mbo, dus ook MBO Amersfoort, werkt volgens de regels in de [Wet educatie en beroepsonderwijs](#). Als je je opleiding met succes afrondt, krijg je een landelijk erkend diploma. Met je diploma kun je direct aan de slag of doorstromen naar een vervolgopleiding. Maar bij MBO Amersfoort leer je meer. Je kunt je bij ons ontwikkelen tot iemand die zijn of haar weg vindt in de maatschappij.

#### Leerwegen en niveaus

Je kunt bij ons twee leerwegen volgen, op vier niveaus.

- Beroepsopleidende leerweg (bol): een combinatie van leren en beroepspraktijkvorming. Je leert tijdens de lessen op school en de binnenschoolse praktijk in onze onderwijsbedrijven, en tijdens je stage.
- Beroepsbegeleidende leerweg (bbl): een combinatie van werken en leren. Je volgt meestal één dag in de week onderwijs op school en je werkt vier dagen in de week bij een bedrijf of instelling. De praktische ervaring doe je op in je werk. Op school krijg je theorie en begeleiding.

Op welk niveau je een opleiding kunt volgen, hangt af van je vooropleiding of werkervaring.

**Niveau 1 Entreeopleiding** leidt op tot werk als assistent die eenvoudige, uitvoerende taken krijgt. Na een entreeopleiding kun je doorstromen naar een niveau 2-opleiding. De entreeopleiding duurt één jaar, maar je kunt vertragen of versnellen.

**Niveau 2 Basisberoepsopleiding** bereidt je voor op uitvoerende taken. De opleiding duurt één tot twee jaar.

**Niveau 3 Vakopleiding.** Je leert volledig zelfstandig te werken. De opleiding duurt twee tot drie jaar.

**Niveau 4 Middenkaderopleiding.** Je leert specialistische taken zelfstandig uit te voeren, bent breed inzetbaar en draagt verantwoordelijkheid voor de dagelijkse gang van zaken. De middenkader-opleiding duurt drie jaar. Voor sommige opleidingen geldt een maximum van vier jaar.

#### Wat leer je?

Je wordt opgeleid voor een vak. Voor dit vak moet je dingen weten en kunnen. En je moet een juiste werk- of beroepshouding hebben. Die kennis, vaardigheden en houding moet je tegelijk kunnen toepassen in de echte beroepspraktijk. Als je dat kunt, heb je de juiste 'competenties' van een beginnend beroepsbeoefenaar.

#### Beroepsspecifieke lessen

In de lessen die specifiek gericht zijn op je toekomstige beroep leer je:

- Kennis: na je opleiding ben je vertrouwd met alle theorie die je in de praktijk moet toepassen.
- Vaardigheden: je leert hoe je die kennis kunt toepassen. Samenwerken, plannen en omgaan met klanten of patiënten zijn voorbeelden van vaardigheden die je nodig hebt in je werk. Je leert wat je speciaal voor jouw beroep moet kunnen. Natuurlijk begeleiden we je goed.

- Ontwikkeling en beroepshouding: je diploma is een [startkwalificatie](#) voor je werk, geen eindpunt. Daarom leer je bij MBO Amersfoort hoe je ervoor kunt zorgen dat je kennis en vaardigheden tijdens je loopbaan up-to-date blijven. Op school begeleiden we je daarbij en later doe je dat steeds zelfstandiger.

## Algemene lessen

De algemene lessen heb je in je toekomstige beroep nodig. En je leert er ook om goed te functioneren in de maatschappij.

## Taal en rekenen

Taal en rekenen zijn belangrijk. Je hebt er elke dag mee te maken, je hebt het nodig om je opleiding goed te kunnen volgen en je werk goed te doen. Daarom maken Nederlands en Rekenen deel uit van alle mbo-opleidingen. Er zijn eisen gesteld aan wat je moet kunnen aan het eind van je opleiding. Als je een opleiding volgt op niveau 4, is Engels ook onderdeel van je opleiding.

## Burgerschap

Burgerschap gaat over allerlei situaties die je tegenkomt in je dagelijkse leven. Dat kunnen ook situaties zijn die je gaat tegenkomen als je na je diploma aan het werk gaat. Dingen die handig zijn om te weten, zoals:

- Wat staat er straks allemaal op je salarisstrookje?
- Hoe blijf je gezond?
- Hoe ga je om met mensen uit een andere cultuur?
- Hoe vorm je je eigen mening met goede argumenten?
- Wat ga je stemmen als er verkiezingen zijn?
- Hoe ga je om met sociale media?
- Wat speelt er allemaal in de wereld op dit moment?

Burgerschap is een verplicht vak. Je sluit het af met een verklaring die in je examendossier gaat. Je Burgerschapsdocent geeft aan welke bewijzen je moet verzamelen en welke inspanning je moet laten zien. Er wordt geen vrijstelling gegeven voor het vak Burgerschap.

## Keuzedelen

Met keuzedelen kun je je eigen opleiding een extraatje geven. In sommige keuzedelen ga je dieper in op een onderdeel van jouw toekomstige beroep. Bij andere leer je meer over een ander beroep of bereid je je voor op een vervolgopleiding. Tijdens je opleiding krijg je informatie over de keuzedelen van jouw opleiding en over het moment van kiezen. Als je een voldoende haalt voor je keuzedeel, dan komt dat op je diploma! Zo laat je zien waar je goed in bent als je een baan zoekt. Alle resultaten (zowel voldoende als onvoldoende) worden vermeld op de resultatenlijst.

## Beroepspraktijkvorming

De beste manier om je toekomstige beroep te leren is door het te doen. Je gaat werken of stage lopen in een bedrijf of instelling. *Beroepspraktijkvorming (bpv)* noemen we dat. Je leert in de praktijk en past de theorie toe. De bpv is een belangrijk deel van iedere opleiding. Hoe de bpv er voor jou uit ziet en welke afspraken er zijn, lees je in het schooldeel/opleidingsdeel van de opleidingsgids.

Voordat je bpv gaat volgen, sluit je een praktijkovereenkomst (POK) af. In deze POK staat wat jij in de bpv

moet presteren. Om je diploma te halen, moet je de bpv goed hebben afgesloten. Persoonlijke afspraken worden vastgelegd in het studentenvolgsysteem.

Soms kun je de bpv ook in het buitenland doen. Vraag je [slb'er](#) of je bpv-consulent naar de mogelijkheden. Meer informatie vind je in de [handleiding Buitenlandstage studenten](#) op onze site.

### Onderwijsbedrijven van MBO Amersfoort

Bij steeds meer opleidingen leer je het vak in een onderwijsbedrijf. Sommige onderwijsbedrijven zijn er speciaal voor MBO Amersfoort. Bij andere werken we samen met een bedrijf of instelling. In een onderwijsbedrijf leer je in de praktijk wat er van je wordt verwacht. Hier krijg je echte opdrachten van echte klanten. In overleg met een docent of instructeur trek je je eigen plan: wat ga je leren en hoe? Je leert verantwoordelijkheid te nemen en samen te werken met je 'collega's': de andere studenten. Zo doe je kennis en ervaring op voor je toekomstige beroep.

Meer informatie over de onderwijsbedrijven van MBO Amersfoort vind je in [bijlage 2](#).

### Excellentie: meer dan het gewone

Heb jij echt talent? Bij MBO Amersfoort kun je boven je eigen en andermans verwachtingen presteren. Je krijgt dan extra mogelijkheden om door te groeien naar excellent vakmanschap. MBO Amersfoort heeft de volgende excellentietrajecten:

- meester-gezeltrajecten;
- vakwedstrijden;
- internationaal burgerschap.

Informeer bij je school aan welke excellentietrajecten jij kunt deelnemen.

### Internationalisering

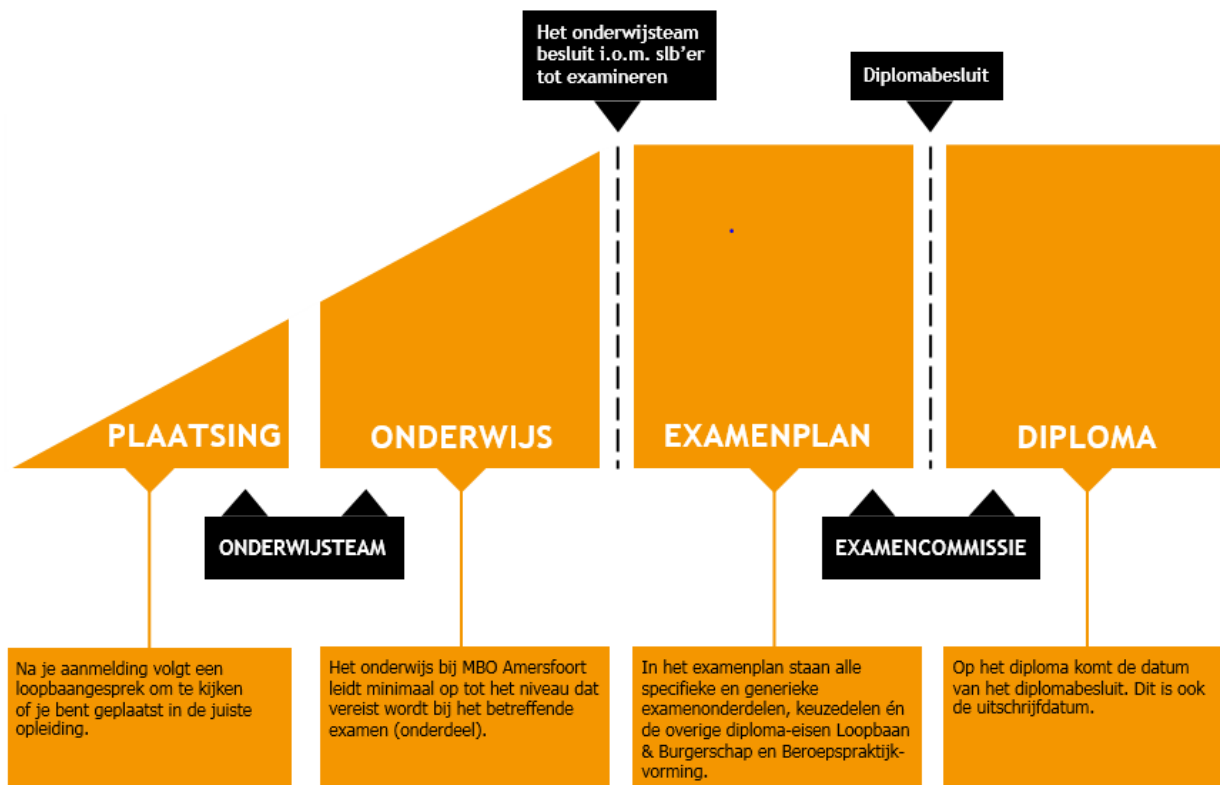
Onze arbeidsmarkt verandert in een snel tempo. We reizen steeds meer en makkelijker en mede daardoor wordt de arbeidsmarkt ook steeds internationaler. Wellicht ga je in het buitenland werken, zijn klanten internationaal of komen collega's uit verschillende culturen. Dat vraagt om andere vaardigheden van jou als toekomstig medewerker.

Om je voor te bereiden op deze internationalere arbeidsmarkt biedt MBO Amersfoort je de mogelijkheid om internationale competenties te ontwikkelen. Daarbij kun je denken aan (inter)persoonlijke vaardigheden, taalvaardigheden, begrip voor en kennis over andere culturen, technieken en innovaties uit andere landen voor jouw vak.

Elke school kijkt voor de opleidingen die aangeboden worden wat er nodig is op het gebied van internationalisering. Dat kan bijvoorbeeld betekenen dat er tweetalig onderwijs wordt aangeboden, buitenlandse stages mogelijk zijn, een keuzedeel rondom Internationalisering wordt aangeboden of dat er bij vakken extra aandacht is voor internationale ontwikkelingen. In een aantal gevallen kan een stage in het buitenland met financiële ondersteuning vanuit school (Erasmus-subsidie) plaats vinden. Jouw slb'er of teamleider kunnen je vertellen wat er bij jouw opleiding mogelijk is.

## 4. Examineren en diplomeren

Het mbo maakt onderscheid tussen onderwijs en examen doen. Afhankelijk van jouw mogelijkheden en die van school kun je je opleiding sneller doorlopen en afsluiten met het examen. Bij MBO Amersfoort doe je examen op het niveau van een beginnend beroepsbeoefenaar. Met het examen laat je zien dat je voldoet aan de kwalificatie-eisen die bij je opleiding horen.



### Onderwijs

Bij iedere opleiding en ieder opleidingsniveau horen andere kennis en vaardigheden. Een monteur doet heel ander werk dan een verzorgende of een medewerker evenementenorganisatie. Werkgevers en school vinden het heel belangrijk dat jij de juiste kennis, vaardigheden en beroepshouding hebt, die horen bij het niveau van een beginnend beroepsbeoefenaar. Tijdens je opleiding krijg je opdrachten en toetsen die je helpen om die kennis en vaardigheden te ontwikkelen. Je leert bijvoorbeeld op school door beroepssituaties na te spelen of in een van onze onderwijsbedrijven. Tijdens stages leer je ook in de praktijk. Je docenten beoordelen regelmatig hoe jij je ontwikkelt. Dat noemen we de ontwikkelgerichte of [formatieve beoordeling](#). Dan bespreken we met jou wat de volgende stap in je opleiding wordt. Zo word jij steeds meer een vakkundig beginnende vakman of vakvrouw met de juiste beroepshouding.

## Examineren

Hieronder staan algemene regels die voor alle studenten van MBO Amersfoort gelden. In het schooldeel/opleidingsdeel van deze gids krijg je de informatie over de examinering van jouw opleiding.

Jouw examencommissie is verantwoordelijk voor de kwaliteit van het examineren van jouw school. Hierbij volgt de examencommissie de afspraken van MBO Amersfoort, die te vinden zijn in het [Handboek Examineren](#). In het schooldeel/opleidingsdeel van de opleidingsgids vind je het mailadres waarmee je de examencommissie kunt bereiken.

Voor generieke examens (zie uitleg hieronder) volgt jouw examencommissie de landelijke regels uit het examenprotocol Centrale Examens (CE). Dit is te vinden op de website van MBO Amersfoort.

## De belangrijkste punten uit het examenreglement van MBO Amersfoort:

Voordat je aan examens mag deelnemen, moet je hebben voldaan aan de voorwaarden daarvoor. Het onderwijsteam bespreekt dit met jou, bijvoorbeeld via je studieloopbaanbegeleider.

De belangrijkste punten uit het examenreglement:

1. Je identificeert je altijd met een wettelijk geldig document (paspoort, ID-kaart, rijbewijs of vreemdelingenidentiteitsbewijs W-document). Dat is dus niet je schoolpas.
2. Inschrijven voor een examen betekent ook daadwerkelijk deelnemen aan dat examen.
3. Als je niet komt opdagen voor een examen is dat een gemiste kans.
4. Je hebt recht op één herkansing, als je het eerste examen niet behaalt.
5. Je bent minimaal 15 minuten voor aanvang van een examen aanwezig en je komt nooit te laat.
6. Je moet de instructies van surveillanten, beoordelaars en/of examinatoren opvolgen.
7. Je mag alleen hulpmiddelen gebruiken die toegestaan zijn bij het examen.
8. Als je je niet houdt aan artikel 5, 6 en/of 7, mag je het examen niet (af)maken.
9. Bij een eindbeoordeling wordt het gemiddelde cijfer afgekapt op 1 decimaal: een  $5,49 = 5,4 = 5$
10. Het resultaat van het examen is altijd een voorlopig resultaat. Als de examencommissie geconstateerd heeft dat alles goed is verlopen, wordt het resultaat definitief. Dit resultaat staat dan in EduArte bij jouw cijfers voor examens.
11. Als je het niet eens bent met een beslissing, dan kun je bezwaar maken bij de examencommissie (zie het schooldeel/opleidingsdeel van deze gids).

Het volledige examenreglement van MBO Amersfoort vind je op de website van MBO Amersfoort.

## Wanneer mag je examen doen?

Je kunt deelnemen aan een examen(onderdeel) als je de lessen die daarbij horen hebt gevolgd. En je moet de opdrachten en/of toetsen die bij die lessen horen hebben gemaakt. Soms moet je aan voorwaarden voldoen voordat je examen mag of kan doen. Het opleidingsteam en je [slb'er](#) beslissen in overleg met jou wanneer jij een examen kunt doen.

## Examens en overige diploma-eisen

In het mbo hebben we het over **specifieke** (beroepsgerichte) examenonderdelen en **generieke** (algemene) examenonderdelen en overige diploma-eisen. Hierna lees je wat we daarmee bedoelen.



### Specifieke examenonderdelen

Bij het specifieke examen voer je de kerntaken en werkprocessen uit die bij je toekomstige beroep horen. Het examen vindt plaats in een (bijna) echte praktijksituatie, waar je alles wat je moet kennen en kunnen en de juiste beroepshouding moet laten zien.

De beroepsgerichte kennis van Nederlands en rekenen komt in deze examenvorm aan bod. Als je laat zien dat je de kerntaak op het niveau van de kwalificatie goed kunt uitvoeren, heb je voldaan aan deze kerntaak.

Als het niet lukt om de belangrijkste vakkennis en -vaardigheden in één praktijksituatie te examineren, dan worden deze apart geëxamineerd. Dat kan het geval zijn bij de vreemde taal die hoort bij je beroepsopleiding. Voor een aantal opleidingen moet je ook voldoen aan andere wettelijke en/of branchevereisten. Dit staat vermeld in het schooldeel/opleidingsdeel van de opleidingsgids.

### Generieke examenonderdelen

De landelijke overheid stelt eisen aan het examineren van Nederlands en rekenen. Bij niveau 4 is Engels een verplicht generiek examenonderdeel. Het maakt niet uit voor welk beroep je leert; alle studenten niveau 4 moeten hetzelfde generieke examen maken. We informeren examenkandidaten tijdig en volledig over het examineren, dus ook over hoe resultaten meetellen om je diploma te behalen.

Nederlandse taal (generiek) wordt geëxamineerd met een Centraal Examen voor Lezen en Luisteren en 3 schoolexamens (Instellingsexamen IE) voor de overige taalvaardigheden.

	EIS VOOR NIVEAU 1,2,3	EIS VOOR NIVEAU 4
Lezen (zakelijke teksten)	2F	3F
Luisteren	2F	3F
Spreken	2F	3F
Gesprekken	2F	3F
Schrijven (incl. taalverzorging)	2F	3F

Rekenen (generiek) wordt geëxamineerd in alle 4 rekenvaardigheden via één landelijk examen (CE).

	EIS VOOR NIVEAU 1,2,3	EIS VOOR NIVEAU 4
Getallen	2F	3F
Verhoudingen	2F	3F
Metten en Meetkunde	2F	3F
Verbanden	2F	3F

Engels (generiek alleen voor niveau 4) wordt geëxamineerd met een Centraal Examen voor Lezen en Luisteren en 3 schoolexamens voor de overige taalvaardigheden. Het is mogelijk de examens op een hoger niveau af te leggen. Dat kan alleen in overleg met je docent en/of studieloopbaanbegeleider.

	EIS
Lezen	B1
Luisteren	B1
Spreken	A2
Gesprekken voeren	A2
Schrijven	A2

### Keuzedelen examens

Als je na 1 augustus 2016 met je opleiding bent gestart, volg je keuzedelen tijdens de opleiding. Voor elk keuzedeel leg je een examen af en het resultaat daarvan komt op je resultatenlijst bij je diploma. Een keuzedeel dat je met een voldoende resultaat hebt afgesloten komt ook op je diploma zelf te staan. Keuzedelen tellen mee voor het behalen van jouw diploma.

### Loopbaan

In het mbo is Loopbaan een verplicht onderdeel in het onderwijsprogramma. Je voldoet aan deze diploma-eis als je voldoende bewijs hebt verzameld en inspanning hebt verricht voor Loopbaan. Je docent geeft aan welke bewijzen je moet verzamelen en welke inspanning je moet laten zien.

### Beroepspraktijkvorming (bpv)

Via de praktijkovereenkomst legt de opleiding vast wat jij in de bpv (stage) voor deze kwalificatie moet presteren. Om te kunnen slagen, moet je de bpv met goed gevolg hebben afgesloten.

### Diplomeren

Je krijgt pas een mbo-diploma als je aan alle exameneisen hebt voldaan. Deze eisen zijn vastgelegd in het examenplan van jouw opleiding. Het zijn de specifieke en generieke exameneisen, de eisen m.b.t. examineren van keuzedelen en de eisen m.b.t. Loopbaan en burgerschap en Beroepspraktijkvorming.

### Slaag- en zakregeling

Je bent geslaagd en je ontvangt een diploma als:

1. het eindresultaat van alle kerntaken minimaal voldoende is en voldaan is aan de voorgeschreven eisen voor moderne vreemde talen;
2. je voldaan hebt aan de landelijk vastgestelde generieke eisen Nederlands en rekenen (én voor niveau 4 ook Engels):
  - niveau 1  
Nederlands: examen afgelegd op 1F of 2F  
rekenen: examen afgelegd op 1F of 2F
  - niveau 2 en 3  
Nederlands: examen minimaal 5.0  
rekenen: examen afgelegd

- niveau 4  
Nederlands en Engels: één van beide examens minimaal 5.0, het andere examen minimaal 6.0  
rekenen: examen afgelegd;
3. je voldaan hebt aan de landelijk vastgestelde diploma-eisen keuzedelen:
    - het resultaat voor een keuzedeel niet lager dan een 4;
    - het gemiddelde van de examenresultaten van de keuzedelen ten minste een 6 of voldoende;
    - voor minimaal de helft van de keuzedelen een 6 of voldoende  
(dus bij 3 keuzedelen moet je voor minimaal 2 keuzedelen een 6 halen);
  4. je het programma Loopbaan en Burgerschap (L&B) met goed gevolg hebt doorlopen en voldaan hebt aan de vereiste inspanningsverplichting;
  5. je jouw beroepspraktijkvorming (stage) met een positieve beoordeling hebt afgesloten. Daarbij telt het oordeel van de praktijkopleider mee;
  6. je hebt voldaan aan overige wettelijke branche- en beroepsvereisten voor enkele opleidingen (zie daarvoor het schooldeel/opleidingsdeel van de opleidingsgids).

### Let op:

De dag dat de examencommissie besluit dat je een diploma krijgt, is de datum die op je diploma komt te staan. Dat is ook de datum van uitschrijving. Vanaf die datum heb je geen recht meer op studiefinanciering en de ov-kaart. **Denk erom dat je zelf je studiefinanciering en ov-kaart stop zet!**

### Commissie van beroep voor de examens

Het cvb stelt een commissie van beroep voor de examens in en benoemt de leden voor een periode van vijf jaar. In geval van tussentijds aftreden, wordt een opvolger benoemd voor de resterende periode.

Een examenkandidaat kan tegen een beslissing van de EC schriftelijk, ondertekend en met redenen omkleed in beroep gaan bij de commissie van beroep voor de examens. De commissie behandelt het beroep. De commissie is onafhankelijk en werkt volgens de Regeling Beroep tegen Examenbeslissingen van MBO Amersfoort. De commissie bestaat uit een even aantal gewone leden en evenveel plaatsvervangende leden, een voorzitter, tevens lid, en een plaatsvervangend voorzitter. De definitieve uitspraak van de commissie van beroep is bindend.

### Taken en bevoegdheden van de commissie van beroep voor de examens

- behandelen van het beroepschrift van een examenkandidaat, indien dit ontvankelijk is verklaard door de commissie van beroep;
- beslissen zo spoedig mogelijk, doch uiterlijk binnen vier weken c.q. twintig werkdagen na verstrijken van de indienperiode over het beroepschrift;
- informeren van betrokken partijen, het bevoegd gezag en indien van toepassing de inspectie en de organisatie voor beroepspraktijkvorming over het ingestelde beroep en de besluiten hieromtrent;
- vastleggen en archiveren van alle documenten.

### Leden van de commissie van beroep voor de examens

Voorzitter:	externe jurist
Plv. voorzitter:	externe jurist
Secretaris:	staffunctionaris
Leden:	staffunctionarissen

### Criteria voor aanstelling van de commissie van beroep voor de examens

- zij zijn niet op enigerlei wijze betrokken bij het desbetreffende beroep, indien iemand wel betrokken is, neemt de vervanger zijn plaats in;
- zij zijn in staat het vertrouwelijk karakter van de werkzaamheden niet te schaden en de privacy van de betrokkenen te waarborgen.

## 5. We doen het samen

Je werkt actief aan je eigen ontwikkeling, maar je krijgt natuurlijk wel begeleiding. Als je met elkaar te maken hebt, moet je dingen met elkaar afspreken. Hier vind je de afspraken, rechten en plichten van jou als student en van MBO Amersfoort. De individuele rechten en plichten vind je in de bijlages bij de onderwijsovereenkomst (OOK) en de praktijkovereenkomst (POK). Informatie over rechten en plichten staat ook in het studentenstatuut. Al deze informatie vind je op de website van MBO Amersfoort: [www.mboamersfoort.nl/studenten](http://www.mboamersfoort.nl/studenten).

### Overeenkomsten

Als je een opleiding bij MBO Amersfoort gaat volgen, sluit je een onderwijsovereenkomst (OOK) af. Hierin staan extra afspraken over de rechten en plichten van de onderwijsinstelling en van de student. Je inschrijving is pas geldig als de OOK is ondertekend: door jou, en als je minderjarig bent ook door je ouders/wettelijk vertegenwoordigers. Daarmee verbinden wij als MBO Amersfoort en jij als student ons aan de afspraken die in de overeenkomst staan.

Als je beroepspraktijkvorming (bpv) gaat doen, sluit je een praktijkovereenkomst (POK) af. Hierin staan de afspraken tussen jou, MBO Amersfoort en het bedrijf waar je je bpv volgt. Deze POK wordt door deze partijen ondertekend, en als je minderjarig bent, ook door je ouders/wettelijk vertegenwoordigers.

Het is belangrijk dat deze ondertekening geregeld is voordat je de bpv gaat volgen. Dit is onder meer omdat je dan pas verzekerd bent voor je beroepspraktijkvorming.

Als je een bbl-opleiding volgt, sluit je de POK af met de school en het bedrijf waar je werkt. De POK is géén arbeidsovereenkomst, maar regelt de afspraken tussen jou, school en bedrijf.

### Wat mogen we van elkaar verwachten?

#### Dit mag je van MBO Amersfoort verwachten:

- We leren je wat je nodig hebt om te starten in het beroep van je keuze: wat je moet weten, wat je moet kunnen en welke beroepshouding je nodig hebt.
- Wat we je leren, in welke volgorde en in welk tempo, stemmen we zo goed mogelijk af op jouw wensen en mogelijkheden.
- We zorgen ervoor dat praktijksituaties deel uitmaken van je opleiding.
- We bespreken met jou regelmatig in studieloopbaangesprekken hoe het gaat en welke volgende stappen je kunt zetten.
- We begeleiden je goed, zodat je de keuzes maakt die voor jou het best zijn. MBO Amersfoort gaat zorgvuldig om met persoonsgegevens en past de Algemene verordening gegevensbescherming (AVG) toe. In de AVG zijn regels voor de omgang met persoonsgegevens in Nederland vastgelegd. [Lees meer over de AVG](#).

#### Privacybescherming

- MBO Amersfoort verplicht zich om gegevens van de student op een behoorlijke en zorgvuldige manier te verzamelen, op te slaan, te bewerken en te beschermen, om te voldoen aan de algemene voorwaarden van de AVG.
- Bij het hanteren van gegevens over de student handelt MBO Amersfoort conform de Algemene Verordening Gegevensbescherming. MBO Amersfoort heeft een vastgesteld privacyreglement (met instemming van de Studentenraad). Het

reglement is te vinden op de website van MBO Amersfoort, evenals het privacy statement.

- MBO Amersfoort hecht waarde aan ouderbetrokkenheid en aan informatiedeling (artikel 1:247 en artikel 1:377c lid 1 van het Burgerlijk Wetboek en artikel 2 lid 1 van de Leerplichtwet 1996).
- Voor studenten onder de 18 jaar deelt MBO Amersfoort de (niet bijzondere) persoonsgegevens met de ouders.
- MBO Amersfoort kiest ervoor om een leeftijdsgrens van 18 jaar te hanteren met betrekking tot de informatieverschaffing aan ouders van minderjarige studenten
- MBO Amersfoort kan de ouders/verzorgers van studenten tot 21 jaar informatie verstrekken over het verzuim en de voortgang van student tenzij de meerderjarige student daar vooraf schriftelijk bezwaar tegen maakt.
- Wij verstrekken jouw gegevens niet aan derde partijen zonder jouw voorafgaande toestemming, tenzij dat noodzakelijk is in het kader van de uitvoering van de onderwijsovereenkomst of wij dit op basis van de wet moeten of mogen.

#### Dit verwachten we van jou:

- Je zet je in om een vak te leren. Meer dan een vak!
- Je bent bereid om na te denken over wat je wilt bereiken en wat bij jou past.
- Je werkt op deze manier zelfstandig aan de studieloopbaan die bij jou past.
- Je levert de nodige werkstukken, opdrachten en/of proeven in. Zo bouw je aan een portfolio waarmee we je ontwikkeling kunnen beoordelen.

#### Zo gaan we met elkaar om

MBO Amersfoort vindt het belangrijk dat we respectvol met elkaar omgaan: studenten onderling, studenten en docenten, en docenten onderling. Daardoor voel je je op je gemak en kun je hier goed leren en leven. MBO Amersfoort heeft een aantal huisregels. Iedereen, medewerkers en studenten, houdt zich aan deze vijf afspraken:



We zorgen samen voor een veilige en schone school



We spreken in het Nederlands met elkaar



We eten en drinken op de plekken waar dat is aangegeven



We fotograferen en filmen alleen als de ander dat goed vindt



Op school zijn onze gezichten goed herkenbaar en dat betekent dat het dragen van petten, mutsen, capuchons en helmen op school niet is toegestaan

**We hebben geen regels voor wat al in de wet staat, bijvoorbeeld regels over drugs of over stelen of vernielen. Dat hoeft ook niet, want iedereen moet zich aan de wet houden.**

### Procedure Schorsen en verwijderen

MBO Amersfoort wil studenten en medewerkers een plek bieden waar ze zich veilig voelen en waar ze rustig en veilig kunnen leren en werken. Het is dan ook belangrijk dat studenten weten wat er van hen verwacht wordt. Daarom heeft MBO Amersfoort de rechten en plichten van studenten opgenomen in de onderwijsovereenkomst, het studentenstatuut en de opleidingsgids die je nu leest.

Als je wangedrag vertoont op school, in een onderwijsbedrijf of in een leerbedrijf (stagebedrijf), kan MBO Amersfoort disciplinaire maatregelen opleggen. Het meest ingrijpend zijn het schorsen of verwijderen van een student.

Een teamleider kan jou schorsen als wangedrag de onderwijsomgeving in gevaar brengt. Een schorsing is een time-out die nodig is om orde, rust en veiligheid in de onderwijsomgeving te herstellen. Tijdens een schorsing heb je geen toegang tot de lessen, de school of het onderwijsbedrijf. Een bol-student heeft ook geen toegang tot het leerbedrijf. Een schorsing duurt in principe maximaal vijf werkdagen. Na de schorsing kun je verder met je opleiding.

Als blijkt dat een (herhaalde) schorsingsmaatregel niet het gewenste effect heeft, kan de directeur van de school je verwijderen. Dit kan ook direct bij ernstig wangedrag, zoals opzettelijk fysiek geweld dat letsel tot gevolg heeft, grove pesterijen, discriminatie of drugsbezit, -gebruik of -verkoop. Als je verwijderd bent, kun je niet meer verder met je opleiding.

De complete [procedure rondom schorsing en verwijdering](#) van een student kun je vinden op onze site, onder *Studenten*. Daar lees je ook hoe je bezwaar kunt maken tegen een genomen beslissing.

### Gedragsprotocol internet en e-mail

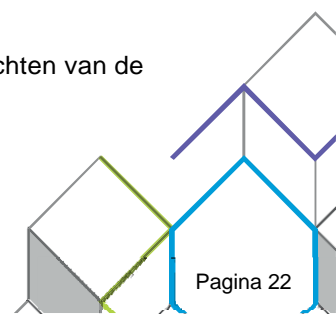
Het gedragsprotocol internet en e-mail regelt een verantwoorde omgang met internet en e-mail. En het geeft ook regels voor controle op dit gebruik. Het gedragsprotocol geldt voor iedereen die werkt via het netwerk van MBO Amersfoort. Met dit gedragsprotocol wil MBO Amersfoort onder andere discriminatie en seksuele intimidatie tegengaan, maar ook het systeem en vertrouwelijke informatie beveiligen.

De belangrijkste gedragsregels zijn:

- Internet en e-mail zijn voor werk en onderwijsdoeleinden. Beperkt persoonlijk gebruik is toegestaan, als het niet storend is voor de dagelijkse werkzaamheden.
- Internet en e-mail mogen niet gebruikt worden voor zaken die in strijd zijn met de wet, maar ook niet voor het bezoeken van sites, downloaden van materiaal of verzenden van berichten met een pornografische, racistische, discriminerende, beledigende, (seksueel) intimiderende of anderszins aanstootgevende inhoud. Internet- en e-mailgebruik mag worden gecontroleerd door de Security Officer van MBO Amersfoort.

De complete gedragsregels, de voorwaarden waaronder gecontroleerd mag worden en de rechten van de gebruikers staan in het gedragsprotocol.

**Vragen?** Neem contact op met een medewerker van het OLC of met je slb'er.



## Studieadvies

We gaan ervan uit dat je je opleiding afrondt in de tijd die hiervoor staat. Naar aanleiding van de voortgang van je opleiding krijg je een studieadvies.

### Bindend studieadvies

Alle studenten krijgen in het eerste studiejaar een bindend studieadvies. Bij meerjarige opleidingen is dat na minimaal 9 maanden, uiterlijk voor eind schooljaar, bij een éénjarige opleiding ontvang je dit advies tussen 3 en 4 maanden vanaf de start van je opleiding.

### Positief studieadvies

Een positief studieadvies betekent dat we verwachten dat je je diploma kunt halen, je kunt door met je opleiding.

### Voorwaardelijk en bindend negatief studieadvies

Als je resultaten achterblijven heb je hierover een gesprek met je studieloopbaanbegeleider. Om je tijdig de kans te geven je resultaten bij te werken, kunnen we je een voorlopig negatief studieadvies met voorwaarden geven. Dat betekent dat je in gesprek met je studieloopbaanbegeleider afspraken maakt hoe je aan je resultaten werkt en welke ondersteuning je hierbij kunt krijgen. We stellen hiervan als je minderjarig bent, je ouders/verzorger op de hoogte. Het is van belang dit serieus te nemen. Wanneer tijdens de evaluatie blijkt dat je resultaten voldoende zijn, krijg je alsnog een positief studieadvies. Wanneer het je niet lukt eind schooljaar volgens de afspraken voldoende resultaten te halen, kunnen we je een bindend negatief studieadvies geven. Dat betekent dat je niet door kunt met je opleiding. We raden je aan een andere opleiding te zoeken, en begeleiden je daarin. Tegen een voorwaardelijk en bindend negatief studieadvies kun je binnen tien werkdagen in beroep gaan bij de Commissie van beroep voor de examens.

### Entree-opleidingen

Aan het begin van je opleiding maken we afspraken met je over je inspanningen en gedrag. En we bespreken we met je hoe dit gaat. Je weet het dus als je een extra inspanning moet doen. Alle studenten van de entreeopleiding krijgen na minimaal drie en maximaal vier maanden een bindend studieadvies over het vervolg van de opleiding. Het advies kan betekenen dat je met de entreeopleiding moet stoppen. We begeleiden je dan naar een ander profiel of verwijzen je naar een opleiding buiten MBO Amersfoort.

### Onderwijstijd

Hoeveel tijd moet je besteden aan het onderwijs?

Een bol-opleiding heeft gemiddeld 1000 klokuren onderwijs per jaar. Dit is niet alleen les, maar ook klassikale begeleiding en bpv. Hoe de verdeling van uren eruitziet, hangt af van de opleiding die je volgt:

	Minimumaantal begeleide onderwijsuren	Minimumaantal uren bpv	Minimumaantal uren onderwijs
Eenjarige opleiding	700	250	1000
Tweejarige opleiding	1250	450	2000
Driejarige opleiding	1800	900	3000
Vierjarige opleiding	2350	1350	4000



Bij een tweejarige, driejarige en vierjarige bol-opleiding heb je in het eerste jaar altijd ten minste 700 begeleide onderwijsuren. De school kiest hoe zij de begeleide onderwijsuren en de bpv aanvult tot het totale aantal uren onderwijs. Doe je een entreeopleiding, dan bestaat je opleiding ook in totaal uit 1000 klokuren onderwijs. Ten minste 600 uren daarvan zijn begeleide onderwijsuren. Een bbl-opleiding omvat 850 klokuren per jaar. Ten minste 200 uren daarvan zijn begeleide onderwijsuren en ten minste 610 uren bestaan uit bpv.

Je opleiding vraagt meer tijd dan alleen de begeleide onderwijsuren. Je besteedt namelijk ook tijd aan je opdrachten en aan leren voor toetsen en examens. Het totaal van begeleide onderwijsuren en andere tijd die je aan je opleiding besteedt, noemen we *studiebelastinguren*. Je moet rekenen op 1600 studiebelastinguren per jaar. Dat is 40 uur per schoolweek.

We verwachten van je dat je voor je bpv en binnenschoolse praktijk beschikbaar bent op de tijden die in de branche gebruikelijk zijn.

### Aan- en afwezigheid en verzuim

We verwachten van jou dat je aanwezig bent bij 100 procent van de begeleide onderwijsactiviteiten op school en tijdens de beroepspraktijkvorming (bpv). Als je zonder bericht of toestemming afwezig bent, is dit ongeoorloofd verzuim. Ook regelmatig te laat komen is ongeoorloofd verzuim.

Verzuim is een onderwerp van gesprek met de studieloopbaanbegeleider en kan gevolgen hebben voor het vervolgen van je opleiding. Je slb'er zal je aanspreken op ongeoorloofd verzuim en je ontvangt thuis een brief. Als dit niet tot verbetering leidt, wordt een afsprakenformulier opgesteld.

Tot je 18e verjaardag ben je leerplichtig. De school moet volgens de wet ongeoorloofd verzuim van zowel bol- als bbl-studenten melden aan de afdeling Leerplicht van de gemeente. Ben je méér afwezig geweest dan 16 uur les- of praktijk in een periode van vier opeenvolgende lesweken? Dan moet de school dat melden.

Als je nog geen [startkwalificatie](#) hebt gehaald, dan stimuleren we je tot je 23e verjaardag een diploma te halen. Daarom melden we je verzuim bij het RMC (Regionaal Meld- en Coördinatiepunt Voortijdig Schoolverlaten). Over de procedures rondom verzuim (ziekmelden, bezoek arts, bijzonder verlof enzovoort) krijg je informatie van je slb'er.

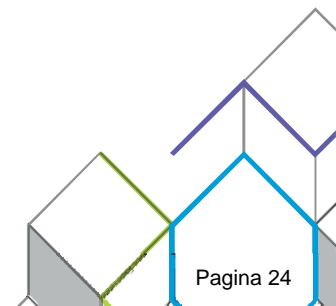
### Medezeggenschap: maak het mee!

#### Studentenraad

MBO Amersfoort heeft een algemene studentenraad en studentendeelraden per school. Hoe de studentenraad werkt, hoe deze is samengesteld en welke bevoegdheden de raad heeft, staat in het [reglement van de studentenraad](#) op onze site.

De studentenraad praat en beslist mee over onderwijszaken die jou en je medestudenten aangaan.

Leden van de studentenraad hebben gesprekken met het college van bestuur van MBO Amersfoort, komen op voor de belangen van studenten en denken mee over het verbeteren van de school.





Dus heb je iets wat voor iedereen belangrijk is, of heb je vragen of opmerkingen? Mail dan met de studentenraad: [studentenraad@mboamersfoort.nl](mailto:studentenraad@mboamersfoort.nl).

### Jongeren Organisatie Beroepsonderwijs (JOB)

JOB zet zich in voor de belangen van alle mbo-studenten. JOB kan je adviseren over je rechten en plichten, of bijvoorbeeld over de bevoegdheden van de studentenraad. Zie [job-site.nl](http://job-site.nl).

## Klachten

### Klachten over onderwijs

Heb je een klacht over het onderwijs of zaken die hiermee te maken hebben? Bespreek die dan met je docent of je slb'er. Als je er samen niet uitkomt, ga je naar de teamleider. Gelukkig wordt het probleem in de meeste gevallen naar ieders tevredenheid opgelost. Lukt dat niet, dan kun je naar de Klachtencommissie MBO Amersfoort.

Contactpersoon van de Klachtencommissie MBO Amersfoort:

De heer J. de Jonge

Postbus 2133

3800 CC Amersfoort

[H.de.Jonge@mboamersfoort.nl](mailto:H.de.Jonge@mboamersfoort.nl)

Officieel heten de klachten over onderwijs *overige klachten*. De regels voor de behandeling van deze klachten vind je in de Regeling overige klachten, zie <https://www.mboamersfoort.nl/studenten/klachten/>.

### Klachten over ongewenst gedrag

Heb je een klacht over ongewenst gedrag, zoals seksuele intimidatie, discriminatie en agressie op school? Dan kun je naar de vertrouwenspersoon. Aarzel niet om met hem of haar contact op te nemen. De vertrouwenspersoon zal naar je luisteren en neemt je verhaal serieus.

De regels voor de behandeling van klachten over ongewenst gedrag staan in de Klachtenregeling Ongewenst Gedrag (seksuele intimidatie, racisme en geweld). Je vindt deze op <https://www.mboamersfoort.nl/studenten/klachten/>.

Wie voor jou de vertrouwenspersoon is, vind je in het schooldeel/opleidingsdeel van de opleidingsgids.

### Meldplicht

Je opleidingsteam en vertrouwenspersoon zullen elke klacht zorgvuldig behandelen. Bij klachten van studenten en ouders over de schoolsituatie waarbij mogelijk sprake is van ontucht, aanranding of een ander zedendelict, moet de school volgens de wet aangifte doen bij de officier van justitie.

### Klachten over examenbeslissingen

Een klacht over de beoordeling van een examen of de omstandigheden waaronder een examen wordt afgelegd, bespreek je met de secretaris van de examencommissie van het cluster waar jouw school onder valt. Wie dit is, staat in het schooldeel/opleidingsdeel van de opleidingsgids.

Kom je er niet uit met de secretaris van de examencommissie? Dan kun je in beroep gaan bij

de Commissie van beroep voor tegen examenbeslissingen. Hoe deze commissie klachten behandelt, lees je in de Regeling Commissie van Beroep tegen Examenbeslissingen.

Contactpersoon van de Commissie van beroep tegen examenbeslissingen van MBO Amersfoort:

De heer J. de Jonge

Postbus 2133

3800 CC Amersfoort

[H.de.Jonge@mboamersfoort.nl](mailto:H.de.Jonge@mboamersfoort.nl)

### Studiefinanciering

Als je 18 jaar bent en een bol-opleiding volgt, heb je recht op studiefinanciering of een tegemoetkoming studiekosten. Iedereen die recht heeft op studiefinanciering, krijgt een basisbeurs en een studentenreisproduct (studenten-ov). Naast de basisbeurs kun je een aanvullende beurs en een lening aanvragen. Ook mbo'ers jonger dan 18 kunnen het reisproduct krijgen. De precieze regels kun je vinden op de website van DUO: [duo.nl/particulier/studiefinanciering/index.jsp](https://duo.nl/particulier/studiefinanciering/index.jsp).

Voor de basisbeurs, de aanvullende beurt en het reisproduct gelden de volgende regels:

- Doe je een mbo-opleiding op niveau 1 of 2, dan zijn je basisbeurs, studentenreisproduct en eventuele aanvullende beurs altijd een gift. Na je opleiding betaal je alleen een eventuele lening terug.
- Doe je een mbo-opleiding op niveau 3 of 4, dan worden de basisbeurs, studentenreisproduct en aanvullende beurs pas een gift als je binnen tien jaar een diploma behaalt voor minstens niveau 3, gerekend vanaf je eerste maand studiefinanciering. Dit heet prestatiebeurs. Haal je geen diploma, dan moet je alles terugbetalen: je basisbeurs, je aanvullende beurs en je studentenreisproduct. Alleen de aanvullende beurs over je eerste twaalf maanden met studiefinanciering mag je altijd houden.
- Voor een opleiding in de bbl krijg je geen studiefinanciering.

### Schoolkosten

Wil je meer weten over de je schoolkosten? Kijk dan op [www.studers.nl](http://www.studers.nl)

### Ov-kaart (studentenreisproduct)

Vanaf 1 januari 2019 zijn de regels voor het stopzetten van het studentenreisproduct veranderd! Als je er geen recht meer op hebt, mag je het niet meer gebruiken. Doe je dit wel, dan krijg je een boete. Zie ook: [duo.nl/particulier/ov-schuld-terugbetalen/index.jsp](https://duo.nl/particulier/ov-schuld-terugbetalen/index.jsp)

#### Let op:

De dag dat de examencommissie besluit dat je een diploma krijgt, is de datum die op je diploma komt te staan. En dat is ook de datum van uitschrijving. Vanaf die datum heb je geen recht meer op studiefinanciering en ov-kaart. Denk erom dat je zelf je studiefinanciering en ov- kaart stopzet. **Dit gebeurt niet automatisch!**

### Financiën en Verzekeringen

Informatie over financiën, inclusief les- en cursusgeld, vind je in het financieel reglement: [mboamersfoort.nl/studenten/regelingen-en-statuten](https://mboamersfoort.nl/studenten/regelingen-en-statuten).

De school heeft voor studenten een (secundaire) collectieve ongevallen- en aansprakelijkheidsverzekering afgesloten.

### Ongevallenverzekering

Studenten zijn verzekerd bij schoolactiviteiten, tijdens hun verblijf op school, of tijdens andere activiteiten in schoolverband en wel in de tijd dat zij onder toezicht staan van onderwijzend personeel van de school. Meeverzekerd is de reistijd die nodig is om rechtstreeks van en naar de genoemde schoolactiviteiten te gaan. De verzekering geldt ook voor studenten tijdens hun stagewerkzaamheden, inclusief de reistijd die nodig is om rechtstreeks van en naar de plaats te gaan waar de stagewerkzaamheden plaatsvinden. Schade aan materiële zaken zoals brillen, kleding en vervoermiddelen is niet meeverzekerd. Geneeskundige en tandheelkundige kosten worden alleen vergoed, als de eigen ziektekostenverzekering van de student dat niet of niet volledig doet. Daarbij geldt een maximumbedrag.

### Aansprakelijkheidsverzekering

Elke student, of zijn of haar ouders/wettelijk vertegenwoordigers, moet zelf een verzekering hebben afgesloten die wettelijke aansprakelijkheid dekt. De school heeft voor de studenten een (secundaire) aansprakelijkheidsverzekering afgesloten. Als eerste geldt altijd de particuliere verzekering van de student. De aansprakelijkheid van studenten is meeverzekerd voor activiteiten die plaatsvinden binnen de lesuren of verband houden met activiteiten in schoolverband. Deze verzekering vergoedt onder bepaalde voorwaarden ook schade die een student tijdens stagewerkzaamheden toebrengt aan derden of aan het stagebedrijf, tijdens de uitoefening van de werkzaamheden. Stages in het buitenland zijn meeverzekerd. Voor stages in Amerika of Canada gelden aangepaste voorwaarden. De verzekering vergoedt geen schade die is ontstaan door het gebruik van motorrijtuigen (met of zonder kenteken) op de openbare weg.

### Een veilige omgeving

MBO Amersfoort wil dat jij in een gezonde en veilige omgeving kunt werken en leren.

Daar moeten we samen voor zorgen. We rekenen erop dat jij:

- zorgt voor je eigen veiligheid en die van anderen en goed oplet om gevaren voor de veiligheid en gezondheid van jezelf en die van anderen te voorkomen. Gebruik (op de juiste manier) persoonlijke beschermingsmiddelen zoals veiligheidsschoenen of mondkapjes, als deze voorgeschreven zijn;
- opbouwend deelneemt aan voorlichting en instructie over hoe er veilig en gezond gewerkt en geleerd kan worden;
- werkt volgens de instructies en ervoor zorgt dat die goed uitgevoerd worden;
- gevaarlijke situaties opmerkt en meldt aan de begeleider van het onderwijs. Deze zorgt voor verdere melding aan de preventiemedewerkers en/of arbo-coördinator.

### Kom in actie bij onveilige situaties!

Onveilige situaties hebben te maken met:

- fysiek geweld;
- wapenbezit;
- seksueel misbruik of seksuele intimidatie;
- grove (online) pesterijen;
- discriminatie;
- bedreigingen;
- vernieling of diefstal van goederen;
- drugs.

Ben jij getuige of slachtoffer van een incident? Kom in actie, want veiligheid maken we met elkaar!

Dit zijn de stappen:

1. Leg contact met je slb'er, een docent, een conciërge, een beveiliging of een studenten-dienstverlener als er zo'n situatie aan de hand is. Je kunt bij seksueel misbruik of seksuele intimidatie ook direct contact leggen met de vertrouwenspersoon.
2. De slb'er, docent, conciërge, beveiliging of studentendienstverlener legt contact met zijn of haar direct leidinggevende of met de teamleider van de studierichting. De vertrouwenspersoon legt contact met de coördinator interne vertrouwenspersonen.
3. De teamleider of direct leidinggevende die de melding heeft gekregen, legt contact met de teamleider van jouw opleiding en met het hoofd Bedrijfsveiligheid.
4. Als dat nodig of gewenst is, legt het hoofd Bedrijfsveiligheid contact met de coördinator interne vertrouwenspersonen.
5. De teamleider van jouw opleiding registreert de situatie in EduArte met behulp van de module Incidentenregistratie.

### Aanpak tegen pestgedrag

Pesten zorgt voor een onveilige sfeer. Studenten die gepest worden, kunnen hier jaren later nog hinder van ondervinden. MBO Amersfoort doet er alles aan om pesten te voorkomen.

Als jij wordt gepest, dan kunnen jij of je ouders/verzorgers drie dingen doen:

- contact leggen met een docent of studieloopbaanbegeleider;
- contact leggen met de teamleider van je opleiding;
- contact leggen met de interne vertrouwenspersoon.

### Bij het gebruik van sociale media, zowel vanuit de digitale omgeving van MBOA als daar buiten, worden de volgende regels gehanteerd:

- We behandelen elkaar netjes, met respect en laten iedereen in zijn waarde. Daarom pesten, kwetsen, stalken, bedreigen en beschadigen we elkaar niet;
- We helpen elkaar om goed en verstandig met sociale media om te gaan en we spreken elkaar daarop aan;
- We respecteren elkaars privacy. Bij het gebruik van sociale media worden er geen informatie, foto's of video's verspreid over anderen, als zij daar geen toestemming voor hebben gegeven, of als zij daar negatieve gevolgen van kunnen ondervinden;
- Bij het gebruik van sociale media houden we rekening met de goede naam van MBO Amersfoort en iedereen die daarbij betrokken is zoals docenten, onderwijsondersteunend personeel en ouders.

### Veiligheidsinstructies

Hierna lees je wat je in verschillende situaties moet doen. Denk daarbij altijd aan je eigen veiligheid.

#### Brand

- Activeer de handbrandmelder.
- Bel direct het noodnummer 112. Meld je naam, de plaats van de brand en de grootte van de brand.
- Verlaat het gebouw via de (nood)uitgang.
- Volg de instructies van de bedrijfshulpverlener (bhv'er, te herkennen aan een geel hesje) en/of van de brandweer op.
- Maak geen gebruik van de lift.
- Meld je op de verzamelplaats.

## Ongeval/letsel

- Bel direct het noodnummer 112
- Meld je naam, de plaats van het ongeval en de aard van het letsel.
- Stel het slachtoffer gerust.
- Laat het slachtoffer niet alleen.
- Geef het slachtoffer geen drinken.

## Ontruiming

- Schakel apparatuur uit (als daar tijd voor is).
- Volg de instructies van de bhv'ers (te herkennen aan een geel hesje) en externe hulpverleningsdiensten op.
- Verlaat snel maar rustig het gebouw via de dichtstbijzijnde (nood)uitgang.
- Ga nooit terug.
- Meld je op de verzamelplaats.



Vluchtroute



Verzamelplaats



Nooduitgang



Brandslanghaspel



Oogspoelstation



Nooddouche



EHBO-middelen

## Bijlage 1 – Adresgegevens scholen

### Dutch HealthTec Academy (DHTA)

St. Laurensdreef 22  
3565 AK Utrecht  
030 630 35 55  
[info@dhta.nl](mailto:info@dhta.nl)  
[www.dhta.nl](http://www.dhta.nl)

### School voor Economie en Ondernemen, niveau 2

Valutaboulevard 20  
3825 BT Amersfoort  
033 479 10 40  
[economieenondernemen@mboamersfoort.nl](mailto:economieenondernemen@mboamersfoort.nl)  
[www.schoolvooreconomieenondernemen.nl](http://www.schoolvooreconomieenondernemen.nl)

### Entree-opleidingen

Valutaboulevard 20  
3825 BT Amersfoort  
033 479 10 58  
[entreeopleidingen@mboamersfoort.nl](mailto:entreeopleidingen@mboamersfoort.nl)  
[www.entreeopleidingen.nl](http://www.entreeopleidingen.nl)

### Hotelschool Amersfoort

Daam Fockemalaan 10  
3818 KG Amersfoort  
033 467 88 00  
[hotelschool@mboamersfoort.nl](mailto:hotelschool@mboamersfoort.nl)  
[www.hotelschool-amersfoort.nl](http://www.hotelschool-amersfoort.nl)

### School voor Schoonheidsspecialisten

Brabantsestraat 19  
3812 PJ Amersfoort  
033 434 51 21  
[schoonheidsspecialisten@mboamersfoort.nl](mailto:schoonheidsspecialisten@mboamersfoort.nl)  
[www.schoolvoorschoonheidsspecialisten.nl](http://www.schoolvoorschoonheidsspecialisten.nl)

### School voor Toerisme en Management

Brabantsestraat 23  
3812 PJ Amersfoort  
033 201 60 00  
[schoolvoortm@mboamersfoort.nl](mailto:schoolvoortm@mboamersfoort.nl)  
[www.schoolvoortoerismeenmanagement.nl](http://www.schoolvoortoerismeenmanagement.nl)

### School voor Techniek

**Mobiliteit en voertuigen, tweewielertechniek,  
transport en logistiek**  
Modemweg 3  
3821 BS Amersfoort  
033 434 51 30  
[techniek@mboamersfoort.nl](mailto:techniek@mboamersfoort.nl)  
[www.schoolvoortechneikamersfoort.nl](http://www.schoolvoortechneikamersfoort.nl)

### School voor Welzijn

Leusderweg 30  
3817 KB Amersfoort  
033 422 09 15  
[welzijn@mboamersfoort.nl](mailto:welzijn@mboamersfoort.nl)  
[www.schoolvoorwelzijn.nl](http://www.schoolvoorwelzijn.nl)

### Dutch Shoe Academy (onderdeel DHTA)

St. Laurensdreef 22  
3565 AK Utrecht  
030 790 00 50  
[info@dutchshoeacademy.nl](mailto:info@dutchshoeacademy.nl)  
[www.dutchshoeacademy.nl](http://www.dutchshoeacademy.nl)

### School voor Economie en Ondernemen, niveau 3 en 4 / MHBO

De Nieuwe Poort 21 (gebouw HU Amersfoort)  
3812 PA Amersfoort  
033 422 09 25  
[economieenondernemen@mboamersfoort.nl](mailto:economieenondernemen@mboamersfoort.nl)  
[www.schoolvooreconomieenondernemen.nl](http://www.schoolvooreconomieenondernemen.nl)

### School voor Gezondheidszorg

Leusderweg 30  
3817 KB Amersfoort  
033 422 09 15  
[gezondheidszorg@mboamersfoort.nl](mailto:gezondheidszorg@mboamersfoort.nl)  
[www.schoolvoorgezondheidszorg.nl](http://www.schoolvoorgezondheidszorg.nl)

### Kappersschool Amersfoort

Brabantsestraat 19  
3812 PJ Amersfoort  
033 434 51 68  
[kappersschool@mboamersfoort.nl](mailto:kappersschool@mboamersfoort.nl)  
[www.kappersschoolamersfoort.nl](http://www.kappersschoolamersfoort.nl)

### Sportacademie Amersfoort

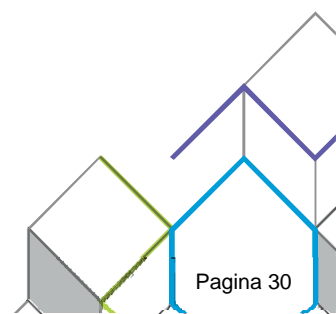
Sportpark Bokkeduinen 11  
3819 BD Amersfoort  
033 422 59 10  
[sportacademie@mboamersfoort.nl](mailto:sportacademie@mboamersfoort.nl)  
[www.sportacademie-amersfoort.nl](http://www.sportacademie-amersfoort.nl)

### School voor Techniek

**Bouw en infra, schilderen en onderhoud,  
techniek en procesindustrie**  
Hardwareweg 15  
3821 BL Amersfoort  
033 434 51 51  
[techniek@mboamersfoort.nl](mailto:techniek@mboamersfoort.nl)  
[www.schoolvoortechneikamersfoort.nl](http://www.schoolvoortechneikamersfoort.nl)

### School voor Veiligheid

Valutaboulevard 20  
3825 BT Amersfoort  
033 422 59 37  
[veiligheid@mboamersfoort.nl](mailto:veiligheid@mboamersfoort.nl)  
[www.schoolvoorveiligheid.nl](http://www.schoolvoorveiligheid.nl)



## Bijlage 2 – Onderwijsbedrijven

Over een aantal onderwijsbedrijven lees je hier meer.

### Acht+Meerwarenhuis

Als student van de Entree-opleiding en de opleiding Entree voor Anderstaligen (EVA) werk je bij kringloopwinkel Acht+ Meerwarenhuis. Er is binnen allerlei profielen van alles te doen en te leren in deze praktijk. Over verkopen, klantcontact en logistiek wanneer je tweedehands spullen bij mensen ophaalt en verkochte spullen thuis bezorgt. Over techniek en hoe apparaten werken als je reparaties doet in de werkplaats. Over verzorging en winkelpresentatie als je spullen schoonmaakt, sorteert en op de juiste plek in de winkel zet. En tot slot over horeca in de koffiehoek met hapjes en drankjes. En dat alles op de locatie Valutaboulevard waar je ook je opleiding volgt.

### AdminCompany

AdminCompany is financieel Onderwijs in Bedrijf. Klanten laten bij de AdminCompany hun boekhouding, belastingaangiftes en andere financieel-administratieve klussen doen. Hier word je dus voorbereid op de praktijk als je een opleiding Bedrijfsadministrateur of Assistent-accountant volgt.

### First Class

First Class is een moderne lunchroom/grand-café in het NS-station van Amersfoort. Hier leer je het beroep horeca-assistent in de praktijk. Naast de lunchroom kan het café ook ingericht worden als leslokaal. Daar krijg je de vaktheorielessen. Natuurlijk word je goed begeleid door instructeurs met veel horeca-ervaring.

### Fit Academie Bokkeduinen

Fit Academie Bokkeduinen is een groot sport- en evenementencomplex met verschillende sport- en bewegingsactiviteiten. Ook vinden er bijvoorbeeld bedrijfssportdagen en teambuildingevenementen plaats. Binnen en buiten geven studenten les en begeleiden ze deelnemers en leden. Je leert hier dus in de praktijk. Natuurlijk word je goed begeleid door professionele (sport)docenten/-instructeurs. Als student van MBO Amersfoort kun je met korting sporten bij Fit Academie Bokkeduinen.

### De Garage

Bij De Garage voeren studenten Autotechniek van de School voor Techniek opdrachten en reparaties uit. Als je een bol-opleiding doet voor Autotechnicus (niveau 2), Eerste Autotechnicus (niveau 3) of Technisch specialist (niveau 4) leer je hier de praktijk. Je vervangt een koppeling of koppakking, lijnt een auto uit of maakt die klaar voor aflevering. Hier heb je geen lessen, maar werktijden en je werkt onder begeleiding van een ervaren chef werkplaats.

### K'nijntje&Zippies

MBO Amersfoort en K'nijntje&Zippies bieden in samenwerking onderwijs aan in de praktijk op een toegankelijke leerplek. Studenten pedagogisch medewerker kinderopvang bol niveau 3 en



Gespecialiseerd pedagogisch medewerker bol niveau 4 werken op maandag, dinsdag en donderdag in de Kinderopvang met kinderen van 0 tot 12 jaar.

In de praktijk word je begeleid door een werkcoach, een pedagogische medewerker van K'nijntje&Zippies. Op die dagen is ook de docent (leercoach) van MBO Amersfoort aanwezig en krijg je les en begeleiding in je schoolopdrachten. Op vrijdag heb je theorievakken op school waaronder Nederlands, Engels en Rekenen en ook een aantal pedagogische vakken.

### **Koppel't**

Koppel't ondersteunt bedrijven op het gebied van marketing, communicatie en evenementenorganisatie. Bij dit onderwijsbedrijf doen studenten van de opleidingen Evenementenorganisatie en Marketing & communicatie ervaring op met opdrachten uit het bedrijfsleven. Ze medeorganiseren evenementen, bedenken promotiecampagnes en voeren marktonderzoek uit. De naam Koppel't is bedacht om de koppeling tussen het onderwijs en het bedrijfsleven te benadrukken.

### **Leerhotel Het Klooster**

Leerhotel Het Klooster is een hotel, restaurant, conferentiecentrum en evenementenlocatie in één. Leerhotel Het Klooster heeft luxe kamers en een restaurant waar gasten kunnen ontbijten, lunchen of dineren. Ook vinden er huwelijken en bedrijfsdagen plaats. Als student van de Hotelschool Amersfoort verzorg je de complete horecabeleving: van ontvangst bij de receptie, een schone kamer, een opgemaakte tafel tot het moment van vertrek. Je ontvangt grote groepen mensen en zorgt dat ze een mooie dag hebben. Hier leer je gastvrijheid in de praktijk.

### **Leerbedrijf de Koperhorst**

Bij het leerbedrijf de Koperhorst vinden twee opleidingen plaats:

- bol-opleiding Dienstverlening (Helpende zorg en welzijn) niveau 2;
- bbl-opleiding Verzorgende niveau 3.

Tijdens je opleiding zorg je voor ouderen en mensen die tijdelijk komen revalideren. Je gaat direct in de praktijk aan de slag en wordt begeleid door werkcoaches van de Koperhorst. Ook volg je theorielessen in de Koperhorst. Deze lessen krijg je van docenten (leercoaches) van MBO Amersfoort.

Je draait wisselende diensten mee. Je werkt in weekenden, door de week en op feestdagen. Zo krijg je de kans om te ervaren hoe het werkende leven in de zorg eruitziet. Met die werkervaring vergroot je je kans op de arbeidsmarkt.

### **Leerhuis Beweging 3.0**

Bij Leerhuis Beweging 3.0 volgen studenten een bol-opleiding Helpende zorg en welzijn (niveau 2), Verzorgende IG (niveau 3) of Mbo-verpleegkundige (niveau 4). Je zorgt hier voor ouderen, chronisch zieken en revaliderende mensen die dagelijks goede begeleiding en hulp nodig hebben. Je gaat meteen aan de slag in de praktijk, samen met ervaren collega's van Beweging 3.0. In het woonzorgcentrum krijg je ook theorielessen van docenten van MBO Amersfoort.

### Leerhuis Hoenderberg

Binnen Amerpoort wordt er samengewerkt aan een goed leven voor mensen met een verstandelijke beperking. Op verschillende locaties in Amersfoort heeft Leerhuis Hoenderberg leerplekken binnen dagbesteding en wonen. Tijdens de opleiding maak je kennis met verschillende zorggebieden binnen de zorg voor mensen met een verstandelijke beperking. Tijdens het leren in de praktijk word je begeleid door een vaste werkcoach.

Bij Leerhuis Hoenderberg kun je een bol-opleiding volgen tot (Persoonlijk) begeleider gehandicaptenzorg (niveau 3 en 4), Mbo-verpleegkundige (niveau 4) of verzorgende IG (niveau 3). Op deze locatie van Amerpoort wonen mensen met een verstandelijke beperking. Je draait steeds drie weken mee in het team, en daarna heb je een week lessen van docenten van MBO Amersfoort en experts uit de praktijk.

### Leerhuis Lyvore

MBO Amersfoort biedt in samenwerking met Lyvore een praktijkgerichte opleiding voor Helpende Zorg en Welzijn, Verzorgende IG en Maatschappelijke zorg.

Werken in de zorg met ouderen doet ertoe. Samen met collega's ga je een bijdrage leveren aan een waardevol leven voor talloze ouderen. Je gaat direct aan de slag in Santvoorde, een locatie van Lyvore in Baarn, en je loopt mee met een zorgteam. Ook ben je regelmatig in het Ontmoetingscentrum. Situaties uit de praktijk vormen de basis voor de lessen die je krijgt. Elke tien weken staat een thema uit de praktijk centraal, de lessen en de begeleiding in de praktijk gaan hierover. Je leert van wat je tegenkomt en meemaakt bij de zorg voor de bewoners en cliënten van Lyvore. Als je geen les hebt, ben je 16 uur per week aan het leren in de praktijk in Santvoorde. Halverwege het jaar loop je op een andere afdeling binnen Santvoorde stage, dan kun je al het geleerde echt toepassen en ontvang je een stagevergoeding. De lessen Nederlands, Engels, rekenen worden gegeven bij MBO Amersfoort, aan de Leusderweg in Amersfoort.

Je wordt begeleid door twee vaste leercoaches. Dit is een docent van MBO Amersfoort en een opleidingsadviseur van Lyvore. Daarnaast krijg je als student een vaste werkbegeleider uit het zorgteam op Santvoorde, waar jij het 1e jaar in de praktijk gaat leren. Deze werkbegeleider is binnen Lyvore daar speciaal voor opgeleid, kan je optimaal begeleiden en is goed op de hoogte van de ontwikkelingen binnen de opleiding.

### Leerhuis Onderwijsassistent

Dit leerbedrijf is een maatwerktraject dat je in twee jaar af kan ronden.

Je start op de Leusderweg, gewoon in een klas. Na de eerste periode ga je leren binnen één van de aangesloten basisscholen in Amersfoort: De Vlinderslag, OBS de Michaélschool, PWA Randenbroek, de Zonnewijzer en de Windroos.

De docenten van MBO Amersfoort komen naar je toe en geven je les op de basisschool.

De leerkrachten van de basisschool coachen jou bij het behalen van je doelen. Je bent dus bijna de hele week op de basisschool aan het leren. Alleen voor sommige vakken kom je nog naar de Leusderweg.

### Onderwijsbedrijf De Bron

Studenten van de opleiding Facilitair medewerker (niveau 2) krijgen les op locatie Bokkeduinen. Je voert werk uit dat past bij je toekomstige beroep. Denk bijvoorbeeld aan onderhoud, schoonmaak, lichte horeca-activiteiten en receptiewerk. Je werkt op verschillende locaties van SRO en MBO Amersfoort.

### Salon de Nieuwe Stad

Salon de Nieuwe Stad is een kapsalon en schoonheidssalon in één. Studenten van de kappersopleiding en de opleiding tot schoonheidsspecialist werken hier vanaf dag één met echte klanten. Als student geef je klanten een wellnesservaring: kappen, schoonheidsverzorging, massage, huidverbetering, visagie of nagelverzorging. Metamorfoses en fotoshoots zijn ook mogelijk.

### SRO De Brink

Deze BSP-plek werkt samen met Sportcomplex de Brink, basisschool de Marke, Natuurboerderij de Brinkhorst en Acht+ Meerwarenhuis. Er is van alles te doen en te leren in de praktijk. Over hoe het is om (klassen)assistent bij basisschool de Marke te zijn. Over wat dienstverlenend werk inhoudt als je een koffieochtend organiseert voor mensen met een beperking. Over wat er allemaal komt kijken bij werken in de horeca wanneer je een lunch bedenkt, maakt en verzorgt voor je klasgenoten. Het hele proces komt langs: van de inkoop van ingrediënten tot het maken en uitserveren van de producten. Je leert binnen budget te blijven en rekening te houden met allergieën en persoonlijke voorkeuren. Zo ontdek je op een laagdrempelige manier welk dienstverlenend beroep bij uitstek bij jou past.

### Logistics Academy Scheerder

Bij horecagroothandel Scheerder leer je het vak logistiek medewerker (niveau 2) in de praktijk. In het magazijn van Scheerder in Amersfoort werk je met echte bestellingen en echte zendingen. Docenten van de School voor Techniek geven daar ook de (theorie)lessen.

### St. Pieters en Bloklands Gasthuis

Bij de Entree-opleiding kun je als student Dienstverlening en Zorg tot Zorghulp (niveau 1) opgeleid worden. Op de BSP-plek Sint Pieters en Bloklands krijg je praktijkles in allerlei verplegende en verzorgende werkzaamheden. Dit alles onder toezicht van een docent en zorgverleners ter plaatse. Je leert in de praktijk assisteren bij de verzorging en verpleging van mensen met dementie en mensen met een lichamelijke aandoening. Zo ontdek je op een laagdrempelige manier wat het werken als Zorghulp (niveau 1) in de praktijk inhoudt.

### Bijlage 3 – Jaarkalender

Start schooljaar	31 augustus 2020
Herfstvakantie	17 t/m 25 oktober 2020
Kerstvakantie	19 december 2020 t/m 3 januari 2021
Voorjaarsvakantie	20 februari t/m 28 februari 2021
Goede Vrijdag	2 april 2021
Pasen	4 en 5 april 2021
Koningsdag en dag ervoor	26 en 27 april 2021
Meivakantie	1 t/m 9 mei 2021
Hemelvaartsdag en dag erna	13 en 14 mei 2021
Pinksteren	23 en 24 mei 2021
Start zomervakantie	17 juli 2021
Begin blok 1	31 augustus 2020 (start schooljaar)
Begin blok 2	23 november 2020
Begin blok 3	15 februari 2021
Begin blok 4	10 mei 2021
Open Huis	30 november 2020
	16 januari 2021
	9 maart 2021
	14 juni 2021

## Bijlage 4 – Verklarende woordenlijst

### **Bbl**

Beroepsbegeleidende leerweg.

### **Bol**

Beroepsopleidende leerweg.

### **Bpv**

Beroepspraktijkvorming. Dat is een stage.

### **Beroepsspecifiek**

Horend bij het beroep.

### **Certificeerbare eenheid**

Een onderdeel uit een [kwalificatiedossier](#) waarvoor je een certificaat kunt krijgen. Als je een certificeerbare eenheid hebt behaald, kun je met dit certificaat aan de slag.

### **Competentie**

Het vermogen om belangrijke beroepstaken op een goede manier te doen.

### **ERK-niveau**

[Taalniveau volgens het Europees Referentie Kader \(ERK\)](#). A2 is het niveau van een basisgebruiker, B1 van een gebruiker die zich zelfstandig kan redden in een taal.

### **Formatieve beoordeling**

Beoordeling van de voortgang van jouw leerproces. Dus van hoe jij je hebt ontwikkeld.

### **Generieke eisen**

Eisen die de overheid stelt aan taal en rekenen. Deze gelden voor elke opleiding.

### **Kerntaken**

De belangrijkste werkzaamheden van een beroepsbeoefenaar.

### **Kwalificatiedossier**

Een kwalificatiedossier geeft aan wat je aan het eind van je opleiding moet kennen en kunnen.

### **OLC**

Open Leer Centrum

### **Startkwalificatie**

Een startkwalificatie is volgens de overheid het minimale onderwijsniveau dat nodig is om kans te maken op duurzaam werk. Een startkwalificatie is een havo- of vwo-diploma of een mbo-diploma vanaf niveau 2. Een vmbo-diploma wordt dus niet gezien als een startkwalificatie.

### **Sib'er**

Studieloopbaanbegeleider.

### **Summatieve beoordeling**

Afsluitende beoordeling.

### **Vns**

Voorwaardelijk negatief studieadvies.

### **Werkprocessen**

Afgebakende beroepsactiviteiten binnen een kerntaak.

### **2F, 3F**

Niveaus van taal en rekenen.

## Bijlage 5 – Waar vind je belangrijke informatie en documenten?

Veel extra informatie over MBO Amersfoort, regelingen, statuten en reglementen kun je online vinden: [mboamersfoort.nl/studenten](https://mboamersfoort.nl/studenten).

**Je rooster** kun je inzien in Eduarte. Log daarvoor in op: <https://mboa.educus.nl> (geen 'www.' ervoor zetten!).

De volgende websites zijn ook interessant:

- Jongeren Organisatie Beroepsonderwijs (JOB) [job-site.nl](https://job-site.nl)
- Onderwijs en examinering [onderwijsenexaminering.nl](https://onderwijsenexaminering.nl)
- Inspectie van het Onderwijs [onderwijsinspectie.nl](https://onderwijsinspectie.nl)
- Kwalificatiedossiers [s-bb.nl/onderwijs](https://s-bb.nl/onderwijs)  
[s-bb.nl/onderwijs/kwalificeren-en-examineren](https://s-bb.nl/onderwijs/kwalificeren-en-examineren)
- Dienst Uitvoering Onderwijs (studiefinanciering, lesgeld, ov-kaart) [duo.nl](https://duo.nl)
- Regels voor stopzetten reisproduct [duo.nl/ovboete](https://duo.nl/ovboete)
- Stoppen met je opleiding (studiefinanciering stopzetten) [duo.nl/particulier/opleiding-stoppen-of-wijzigen/index.jsp](https://duo.nl/particulier/opleiding-stoppen-of-wijzigen/index.jsp)
- College voor Toetsen en Examens [cvte.nl](https://cvte.nl)
- Informatie over Nederlands, rekenen en moderne vreemde talen [steunpunttaalenrekenenmbo.nl](https://steunpunttaalenrekenenmbo.nl)
- Informatie over niveaus van taal en rekenen [erk.nl/docent/niveaubeschrijvingen](https://erk.nl/docent/niveaubeschrijvingen)

### Colofon

Uitgave:	MBO Amersfoort
Vastgesteld door college van bestuur:	Invulveld
Instemming studentenraad:	Invulveld
Kenmerk cvb vastgesteld:	Invulveld
Afkomstig van:	Invulveld
Geldigheidsduur:	Invulveld